

Brückenanhänger mit V-Deichsel



B 1800 BV - 3,3 x 1,8 m
Zubehör:
Planenaufbau
Soft-Dock (an Kupplung)
Radstoßdämpfer
2 Paar Zurrösen außen
angeschweißt



BT 2700 BV - 4,08 x 2,04 m
Zubehör:
Planengestell
Rampenschacht
Auffahrschienen
C-Schiene im Boden
Motorrad-Vorderradhalter

BT 3000 BV - 3,00 x 1,84 m
Zubehör:
Bereifung 13"
Rampenschacht
Verstärkte Eckrungen



Aufsatzbordwände

BT 2000 BV - 3,0 x 1,8 m
Zubehör:
Chassislackierung,
3 Paar Zurrösen außen
angeschweißt






BT 3500 BV – 3,50 x 1,70 m

BT 3000 BV – 4,08 x 2,04 m

Zubehör:
Deichsel ausziehbar
Verstärkte Eckkrungen
Spannverschlüsse



Ladungssicherungsbalken




Klappstütze mit Steckbolzen




Planenaufbau von hinten




Verstärktes Stützrad mit Klemmschelle



Verstärktes Stützrad mit Flanscbefestigung, halbautomatisch klappbar



Zurrbügel herausziehbar



Zurrmulde eingeschweißt